

ΟΔΗΓΙΕΣ ΧΡΗΣΗΣ ΚΑΙ ΣΥΝΤΗΡΗΣΗΣ ΝΕΦΕΛΟΠΟΙΗΤΗ DEVILBISS

ΤΗΛΕΦΩΝΟ ΕΠΙΚΟΙΝΩΝΙΑΣ:

2 1 0 9 5 7 5 3 5 8

DeVilbiss

Οδηγίες Χρήσης για τον φορητό Νεφελοποιητή Pulmo-Aide, Μοντέλα 3655A, 3655SE & 3655U

ΠΡΟΣΟΧΗ: Σύμφωνα με τον νόμο (Η.Π.Α.) δεν επιτρέπεται αυτή η συσκευή να πωληθεί από παθολόγο ή με συνταγή παθολόγου.

Κατασκευασμένο στην Αμερική. Δεν περιέχει Λατέξ.







Το μοντέλο 3655A πληροί τις προδιαγραφές AS3200.1.0-1998 και AS3200.1.2-1995.

Ο αριθμός πιστοποιητικού για τα μοντέλα 3655SE & 3655U είναι IEC60601-1.

ΠΙΝΑΚΑΣ ΠΕΡΙΕΧΟΜΕΝΩΝ

Σύμβολα IEC	Σελ. 3 (στο βιβλιαράκι)
Σημαντικές οδηγίες προφύλαξης	Σελ. 3 (« «)
Εισαγωγή	Σελ. 4 (« «)
Σημαντικά μέρη του νεφελοποιητή σας	Σελ. 5 (« «)
Σημαντικά μέρη του αναλώσιμου νεφελωτήρα	Σελ. 5 (« «)
Σημαντικά μέρη του μη-αναλώσιμου νεφελωτήρα	Σελ. 5 (« «)
Πώς να χρησιμοποιείτε τον νεφελοποιητή σας	Σελ. 6 (« «)
Καθαρισμός του νεφελωτήρα	Σελ. 8 (« «)
Καθαρισμός του νεφελοποιητή	Σελ. 9 (« «)
Αλλαγή φίλτρου	Σελ. 9 (« «)
Συντήρηση	Σελ. 9 (« «)
Τεχνικές Προδιαγραφές	Σελ. 10 (« «)
Εγγύηση	Σελ. 10 (« «)
Δήλωση συμβατότητας	Σελ. 11 (« «)

Σύμβολα IEC

 Εφαρμοσμένος τύπος BF	 Αριθμός Καταλόγου
○ Κλειστό	 Αριθμός Σειράς
Ανοιχτό	~  εναλλασσόμενο ρεύμα διπλής μόνωσης
⚡ Κίνδυνος ηλεκτροπληξίας Μην το ανοίγετε	 Ημερομηνία κατασκευής
! Προσοχή, συμβουλευτείτε τον οδηγό.	 Ασφάλεια

ΣΗΜΑΝΤΙΚΕΣ ΟΔΗΓΙΕΣ ΑΣΦΑΛΕΙΑΣ

Όταν χρησιμοποιείτε ηλεκτρικές συσκευές και ειδικά όταν υπάρχουν παιδιά κοντά, θα πρέπει να τηρείτε πάντα τις βασικές προφυλάξεις ασφαλείας. Διαβάζετε πάντα όλες τις οδηγίες πριν χρησιμοποιήσετε την συσκευή. Οι σημαντικές πληροφορίες τονίζονται ως ακολούθως:

ΚΙΝΔΥΝΟΣ – Σημαντικές πληροφορίες ασφαλείας για κινδύνους που θα μπορούσαν να προκαλέσουν σοβαρούς τραυματισμούς ή ακόμη και θάνατο.

ΠΡΟΕΙΔΟΠΟΙΗΣΗ – Σημαντικές πληροφορίες ασφαλείας για κινδύνους που θα μπορούσαν να προκαλέσουν σοβαρούς τραυματισμούς.

ΠΡΟΣΟΧΗ - Οδηγίες για την αποφυγή ζημιάς της συσκευής.

ΣΗΜΕΙΩΣΗ - Πληροφορίες τις οποίες θα πρέπει να λάβετε σοβαρά υπ' όψιν σας.

ΔΙΑΒΑΣΤΕ ΟΛΕΣ ΤΙΣ ΟΔΗΓΙΕΣ ΠΡΙΝ ΤΗΝ ΠΡΩΤΗ ΧΡΗΣΗ.

!

Για να μειώσετε τον κίνδυνο ηλεκτροπληξίας:

1. Πάντα να βγάζετε την συσκευή από την πρίζα αμέσως μόλις τελειώσετε με την χρήση της.
2. Μην χρησιμοποιείτε ηλεκτρικές συσκευές όταν κάνετε μπάνιο.
3. Μην τοποθετείτε και μην αποθηκεύετε την συσκευή σε σημείο που θα μπορούσε να τραβηχτεί και να πέσει μέσα σε νεροχύτη.
4. Μην την τοποθετείτε και μην την ρίχνετε μέσα σε νερό ή άλλα υγρά.
5. Μην προσπαθήσετε να πιάσετε μια συσκευή η οποία έχει πέσει στο νερό. Βγάλτε την αμέσως από την πρίζα.

!

Για να μειώσετε τον κίνδυνο εγκαυμάτων, ηλεκτροπληξίας, πυρκαγιάς ή τραυματισμών:

1. Δεν θα πρέπει να αφήνετε την συσκευή χωρίς επιτήρηση από την ώρα που την έχετε βάλει στην πρίζα.

2. Η στενή επιτήρηση είναι απαραίτητη, όταν η συσκευή χρησιμοποιείτε από παιδιά ή κοντά σε παιδιά και ανάπηρους.
3. Να χρησιμοποιείτε αυτήν την συσκευή μόνο για την χρήση για την οποία κατασκευάστηκε όπως περιγράφεται μέσα σ' αυτόν τον οδηγό. Μην χρησιμοποιείτε εξαρτήματα τα οποία δεν τα συνιστά ο κατασκευαστής.
4. Ποτέ μην χρησιμοποιείτε αυτήν την συσκευή εάν:
 - A) Το καλώδιο ή το φιλτράρισμα είναι φθαρμένα.
 - B) Δεν λειτουργεί σωστά.
 - Γ) Η συσκευή έχει πέσει κάτω ή έχει υποστεί ζημιά.
 - Δ) Η συσκευή έχει πέσει μέσα σε νερό.Φροντίστε να πάτε την συσκευή σε εξουσιοδοτημένο αντιπρόσωπο της Sunrise για έλεγχο ή επισκευή.
5. Κρατήστε το καλώδιο μακριά από εστίες θερμότητας.
6. Μην κλείνετε τις εισόδους του αέρα της συσκευής και μην την τοποθετείτε πάνω σε μαλακές επιφάνειες όπως για παράδειγμα ένα κρεβάτι ή ένας καναπές όπου θα μπορούσαν να φράξουν οι εισοδοί του αέρα. Φροντίστε οι εισοδοί του αέρα να είναι καθαρές από χνούδια, τρίχες και άλλα παρόμοια.
7. Μην χρησιμοποιείτε την συσκευή σε περίπτωση υπνηλίας ή όταν σας έχει πάρει ο ύπνος.
8. Ποτέ μην ρίχνετε κάποιο αντικείμενο μέσα στα ανοίγματα της συσκευής ή στο σωλήνα.
9. Μην την χρησιμοποιείτε έξω. Αυτή η συσκευή κατασκευάστηκε μόνο για χρήση εντός οικίας.
10. Μην την χρησιμοποιείτε σε ένα περιβάλλον το οποίο εμπλουτίζεται με οξυγόνο.
11. Μην χρησιμοποιείτε την συσκευή αυτή με μετατροπέα DC ή AC ή με οποιαδήποτε άλλη τάση ρεύματος εκτός από αυτήν που προβλέπει ο κατασκευαστής της.
12. Μην λειτουργείτε την συσκευή εντός ενός σάκου ή τσάντας.

ΣΗΜΕΙΩΣΗ – Αυτή η συσκευή έχει μια ασφάλεια, η οποία αυτομάτως θα κλείσει την συσκευή σε περίπτωση που προκύψει κάποια δυσλειτουργία ή σε περίπτωση κακής χρήσης του προϊόντος. Επικοινωνήστε με τον εξουσιοδοτημένο αντιπρόσωπο της Sunrise για την αντικατάσταση της συσκευής.

Εάν πρέπει να αντικατασταθεί το καλώδιο ή το φιλτράρισμα, επικοινωνήστε με τον εξουσιοδοτημένο αντιπρόσωπο της Sunrise.

ΠΑΡΑΚΑΛΩ ΦΥΛΑΞΤΕ ΑΥΤΕΣ ΤΗΣ ΟΔΗΓΙΕΣ ΧΡΗΣΗΣ.

ΕΙΣΑΓΩΓΗ

Ο γιατρός σας σας έχει συστήσει φάρμακο σε υγρή μορφή για να αντιμετωπίσετε την αναπνευστική σας κατάσταση. Για να μπορέσετε να έχετε τα καλύτερα αποτελέσματα από την φαρμακευτική σας αγωγή, σας συνέστησε τον νεφελοποιητή της DeVilbiss. Ο νεφελοποιητής αυτός μετατρέπει το φάρμακο σε νέφος, το οποίο είναι υψηλής περιεκτικότητας και διεισδύει βαθιά μέσα στα πνευμόνια.

Βεβαιωθείτε, ότι θα διαβάσετε και θα κατανοήσετε τις οδηγίες αυτού του οδηγού. Ακολουθώντας αυτές τις απλές οδηγίες και τις συμβουλές του γιατρού σας, ο νεφελοποιητής θα γίνει ένα αποτελεσματικό συμπλήρωμα της συνηθισμένης σας θεραπείας.

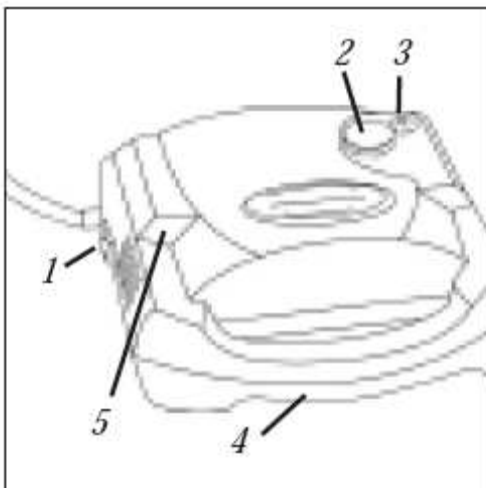
Χρήση για την οποία προορίζεται

Ο νεφελοποιητής της DeVilbiss έχει έναν συμπιεστή αέρος ο οποίος λειτουργεί με ρεύμα και ο οποίος είναι η πηγή του συμπιεσμένου αέρα για την κατ' οίκων θεραπευτική αγωγή. Ο συμπιεστής χρησιμοποιείται σε συνδυασμό με ένα τζετ (αέρος) νεφελωτήρα για να μετατρέπει ορισμένα φάρμακα για εισπνοές σε μορφή αερίου για να μπορέσει ο ασθενείς να κάνει τις εισπνοές. Η συσκευή μπορεί να χρησιμοποιηθεί από ενήλικες και από παιδιά.

ΣΗΜΕΙΩΣΗ – Σε περίπτωση που χρησιμοποιείτε άλλον νεφελωτήρα από αυτόν που σας προμηθεύει η Sunrise Medical, φροντίστε η πίεση και/ή η ροή του νεφελωτήρα (εφ' όσον λειτουργεί μαζί με το μοντέλο 3655) να ανταποκρίνονται στις συστάσεις του κατασκευαστή.

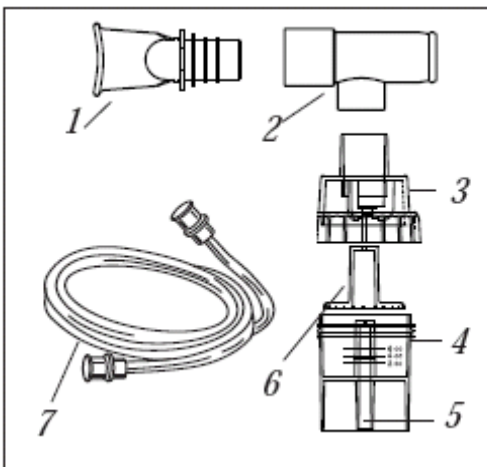
ΣΗΜΑΝΤΙΚΑ ΜΕΡΗ ΤΟΥ ΣΥΜΠΙΕΣΤΗ ΤΗΣ DEVILBISS

1. Διακόπτης/φίς ρεύματος
2. Φίλτρο (δεν πλένεται)
3. Σημείο σύνδεσης της εξαγωγής του αέρα
4. Χερσούλι μεταφοράς



ΣΗΜΑΝΤΙΚΑ ΜΕΡΗ ΤΟΥ ΑΝΑΛΩΣΙΜΟΥ ΝΕΦΕΛΩΤΗΡΑ (ΣΥΜΠΕΡΙΛΑΜΒΑΝΕΤΑΙ ΣΤΑ ΜΟΝΤΕΛΑ 3655A & 3655SE) (ΕΙΚΟΝΑ C)


1. Επιστόμιο η μασκα
2. Γωνιακός Σύνδεσμος
3. Καπάκι Νεφελωτήρα
4. Ποτηράκι για το φάρμακο
5. Βάση Νεφελωτήρα
6. Φίλτρο Νεφελοποίησης
7. Σωλήνας



ΠΩΣ ΝΑ ΧΡΗΣΙΜΟΠΟΙΗΣΕΤΕ ΤΟΝ ΝΕΦΕΛΟΠΟΙΗΤΗ ΣΑΣ

ΣΗΜΕΙΩΣΗ – Πριν την πρώτη χρήση του νεφελοποιητή σας, θα πρέπει να τον καθαρίσετε σύμφωνα με τις οδηγίες ή έτσι όπως σας το έχει συστήσει ο γιατρός ή ο προμηθευτής σας.

1. Βεβαιωθείτε, ότι ο διακόπτης λειτουργίας της συσκευής σας είναι στο «Off» (○)



(Εικόνα 1).

2. Ξετυλίξτε το καλώδιο ρεύματος.
3. Τοποθετήστε τον νεφελοποιητή έτσι, ώστε οι πλαστικές βάσεις (ποδαράκια) να πατάνε πάνω σε μια επίπεδη και σταθερή επιφάνεια (Εικόνα 2) και έτσι ώστε να μπορείτε εύκολα να το χειριστείτε από εκεί όπου κάθεστε. Ποτέ μην κλείνετε τις υποδοχές αέρος της συσκευής και ποτέ μην την τοποθετείτε πάνω σε μαλακή επιφάνεια, όπως για παράδειγμα στα πόδια του ασθενή ή πάνω στο κρεβάτι ή στον καναπέ όπου οι υποδοχές αέρος θα μπορούσαν να φράξουν.
4. Τοποθετήστε το φιλτράκι σε μια σωστή πρίζα.

ΚΙΝΔΥΝΟΣ !

Οι νεφελοποιητές της DeVilbiss θα πρέπει να λειτουργούν με την πηγή ρεύματος για την οποία κατασκευάστηκαν, για να αποφεύγεται ο κίνδυνος της ηλεκτροπληξίας ή της βλάβης του νεφελοποιητή.

5. Πλύνετε τα χέρια σας.
6. Συνδέστε το ένα άκρο του σωλήνα του νεφελοποιητή στο σημείο σύνδεσης της εξαγωγής του αέρα

ΣΗΜΕΙΩΣΗ – Της ημέρες με πολύ υγρασία μπορεί να εμφανιστεί υγρασία (σταγονίδια) στο σωλήνα του νεφελοποιητή.

7. Συναρμολογήστε τα καθαρά εξαρτήματα του νεφελωτήρα, τοποθετώντας την βάση του νεφελωτήρα μέσα στο ποτηράκι του νεφελωτήρα. Προσθέστε στο ποτηράκι το φάρμακο που σας έχει συνταγογραφήσει ο γιατρός σας και κρατώντας το ποτηράκι σταθερά, βιδώστε το καπάκι του νεφελωτήρα
8. Συναρμολογήστε την μάσκα (και βάλτε το στο πάνω μέρος από το καπάκι του νεφελωτήρα. Εάν χρησιμοποιείτε μάσκα τοποθετήστε το κάτω μέρος της μάσκας κατευθείαν μέσα στο πάνω μέρος από το καπάκι του νεφελωτήρα.
9. Συνδέστε τον σωλήνα στη βάση του νεφελωτήρα
10. Πατήστε το κουμπί «ON» (I) (ανοιχτό) για να ξεκινήσει ο νεφελοποιητής.
11. Εάν επιθυμείτε να διακόψετε την θεραπεία, απλά πιέστε το κουμπί «OFF» (O).

ΣΗΜΕΙΩΣΗ – Ο γιατρός σας μπορεί να σας έχει συστήσει κάποιο συγκεκριμένο ρυθμό εισπνοής και εκπνοής για την θεραπεία σας. Εάν ναι, τότε ακολουθήστε τις δικές του οδηγίες.

ΚΑΘΑΡΙΣΜΟΣ ΤΟΥ ΝΕΦΕΛΩΤΗΡΑ

Όλα τα μέρη του νεφελωτήρα, εκτός από τον σωλήνα, θα πρέπει να καθαρίζονται σύμφωνα με τις ακόλουθες οδηγίες. Ο γιατρός σας ή ο προμηθευτής σας μπορεί να σας έχουν συστήσει κάποια διαδικασία καθαρισμού. Εάν ναι, ακολουθήστε τις δικές τους οδηγίες.

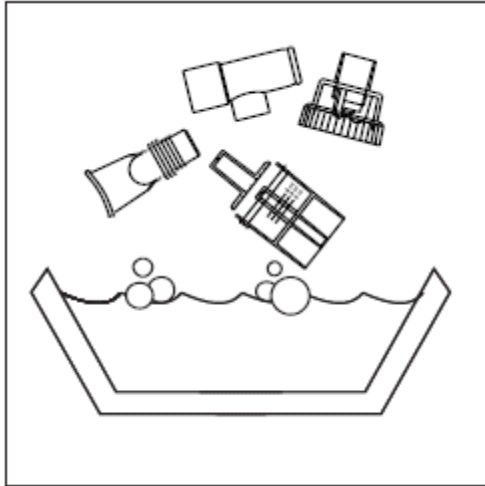
ΠΡΟΕΙΔΟΠΟΙΗΣΗ !

Για να αποφύγετε πιθανό κίνδυνο μόλυνσης από μολυσμένο φάρμακο, πρέπει να καθαρίζετε ο νεφελωτήρας μετά από κάθε αγωγή. Συνιστούμε 1 φορά την ημέρα να γίνεται απολύμανση.

Μετά από κάθε χρήση:

1. Με τον διακόπτη στη θέση «OFF» (O), βγάλτε το καλώδιο από την πρίζα.
2. Βγάλτε το σωλήνα από την συσκευή και αφήστε τον στην άκρη.
3. Βγάλτε το επιστόμιο ή την μάσκα από το καπάκι. Ανοίξτε τον νεφελωτήρα ξεβιδώνοντας το καπάκι και βγάλτε τη βάση του νεφελωτήρα.

4. Πλύνετε όλα τα εξαρτήματα, εκτός από το σωλήνα, μέσα σε διάλυμα από ζεστό νερό και απορρυπαντικό πιάτων. Ξεπλύνετε τα κάτω από τρεχούμενο νερό για τουλάχιστον 30 δευτερόλεπτα για να φύγουν τα υπολείμματα σαπουνιού. Αφήστε τα να στεγνώσουν στον αέρα.



ΣΗΜΕΙΩΣΗ – Μην στεγνώνετε τα εξαρτήματα του νεφελωτήρα με πετσέτα. Αυτό θα μπορούσε να προκαλέσει μόλυνση των εξαρτημάτων.

! ΠΡΟΕΙΔΟΠΟΙΗΣΗ

Για να αποφύγετε κινδύνους από μολυσμένα διαλύματα καθαρισμού, πάντα να φτιάχνετε καινούργιο διάλυμα όταν θέλετε να καθαρίσετε τα εξαρτήματα και πετάξετε το μετά από κάθε χρήση.

1. Φροντίστε το εξωτερικό μέρος του σωλήνα να μένει καθαρό από σκόνη σκουπίζοντάς το σε τακτά χρονικά διαστήματα. Ο σωλήνας του νεφελωτήρα δεν χρειάζεται να πλυθεί, λόγω του ότι περνάει μόνο φιλτραρισμένος αέρας από αυτόν.

ΣΗΜΕΙΩΣΗ Ο μη-αναλώσιμος νεφελωτήρας της DeVilbiss κρατάει μέχρι ένα χρόνο. Ο σωστός καθαρισμός βοηθάει επίσης στην παράταση της ζωής των νεφελωτήρων. Προτείνουμε, να υπάρχει πάντα ανταλλακτικός νεφελωτήρας.

ΚΑΘΑΡΙΣΜΟΣ ΤΟΥ ΝΕΦΕΛΟΠΟΙΗΤΗ

1. Εφ' όσον η συσκευή είναι κλειστή (ο διακόπτης στο «OFF» (○)) βγάλτε την συσκευή από την πρίζα.
2. Καθαρίστε με ένα καθαρό νωπό πανί την εξωτερική επιφάνεια της συσκευής σε τακτά χρονικά διαστήματα για να μείνει καθαρή από σκόνη.

! ΚΙΝΔΥΝΟΣ

Μην βουτάτε την συσκευή σε νερό. Αυτό θα προκαλούσε σοβαρή ζημιά στον συμπιεστή της συσκευής.

ΑΛΛΑΓΗ ΦΙΛΤΡΟΥ

1. Το φίλτρο θα πρέπει να αλλάζεται κάθε 6 μήνες ή και νωρίτερα εφ' όσον βρωμίσει.
2. Βγάλτε το φίλτρο (Εικόνα Α) πιάνοντάς το σταθερά και τραβώντας το προς τα έξω. Πετάξτε το παλιό φίλτρο.

3. Αντικαταστήστε το με καινούργιο φίλτρο της DeVilbiss (Κωδ. Είδους 3655D-601). Επιπλέον φίλτρα μπορείτε να αγοράσετε από τον προμηθευτή σας.

4. Τοποθετήστε το καινούργιο φίλτρο πιέζοντάς το μέσα στη σωστή θέση.

ΠΡΟΣΟΧΗ – Μην ξαναχρησιμοποιείτε και μην πλένετε το φίλτρο και μην χρησιμοποιείτε κάποια υποκατάστατα από άλλο υλικό όπως για παράδειγμα βαμβάκι. Μπορεί να προκληθεί ζημιά στον συμπιεστή της συσκευής.

ΣΥΝΤΗΡΗΣΗ

Οποιαδήποτε συντήρηση θα πρέπει να γίνεται από εξουσιοδοτημένο αντιπρόσωπο της Sunrise.

ΚΙΝΔΥΝΟΣ !

Υπάρχει κίνδυνος ηλεκτροπληξίας. Μην ανοίγετε τη συσκευή. Οποιαδήποτε αποσυναρμολόγηση ή συντήρηση θα πρέπει να γίνεται στον εξουσιοδοτημένο αντιπρόσωπο της Sunrise.

ΤΕΧΝΙΚΕΣ ΠΡΟΔΙΑΓΡΑΦΕΣ

Μέγεθος	19,1 cm x 10,2 cm x 18,3 cm
Βάρος	2,18 κιλά
Τάση Ρεύματος	3655A 1,4 amps, 240 VAC (± 10%) 50 Hz
	3655SE & 3655U 1,4 amps, 230 VAC (± 10%) 50 Hz
Επίπεδο θορύβου	56 dBA
Κατανάλωση ρεύματος	160 βατ
Μέγιστη πίεση του συμπιεστή	35 psig ή περισσότερο* (241 kPa)
Ελεύθερη ροή του αέρα του συμπιεστή	8 lpm ή περισσότερο*
Θερμοκρασία όπου λειτουργεί	από +5° έως +40° Κελσίου
Υγρασία όπου λειτουργεί	έως 95%
Θερμοκρασία περιβάλλοντος	από -40° έως +70° Κελσίου
Υγρασία περιβάλλοντος	έως 95%
Χωρητικότητα του νεφελωτήρα	6 ml (cc)
Βαθμός νεφελοποίησης του νεφελωτήρα	0.15 ml/λεπτό ή και περισσότερο*
MMAD του νεφελωτήρα	5 microns ή και λιγότερο **

*Μπορεί να διαφέρει αναλόγως το υψόμετρο, την βαρομετρική πίεση και την θερμοκρασία.

**Η τιμή έχει υπολογιστεί σύμφωνα με την μικρότερη ροή του νεφελωτήρα (20° Κελσίου, υψόμετρο επίπεδο θαλάσσης)

Το προϊόν κατασκευάστηκε σύμφωνα με τις ακόλουθες οδηγίες: IEC 60601-1-2:2^η έκδοση

Κατάταξη του εξοπλισμού:

Προστασία από ηλεκτροπληξία Κλάση II

Βαθμός προστασίας από ηλεκτροπληξία Τύπος BF

Τα εξαρτήματα δεν είναι κατάλληλα για χρήση όταν υπάρχει κοντά κάποιο μείγμα εύφλεκτου αναισθητικού με αέρα ή οξυγόνο ή νιτρώδες οξείδιο.

Τρόπος λειτουργίας Συνεχής

ΠΕΡΙΟΡΙΣΜΕΝΗ ΕΓΓΥΗΣΗ ΠΕΝΤΕ ΕΤΩΝ ΓΙΑ ΤΑ ΜΕΡΗ ΤΟΥ ΣΥΜΠΙΕΣΤΗ

Όλα τα μοντέλα της DeVilbiss έχουν μια εγγύηση πέντε ετών από την ημερομηνία αγοράς, όσον αφορά κατασκευαστικά ελαττώματα και αστοχίες υλικού. Οποιοδήποτε ελαττωματικό εξάρτημα θα επισκευαστεί ή θα αντικατασταθεί κατά την κρίση της Sunrise, εφ' όσον η συσκευή δεν έχει

παραβιαστεί και εφ' όσον δεν έχει γίνει κακή χρήση αυτής. Βεβαιωθείτε ότι κάποια ενδεχόμενη δυσλειτουργία της συσκευής δεν οφείλεται σε ανεπαρκή καθαρισμό ή αδυναμία σας να ακολουθήσετε σωστά τις οδηγίες. Εάν η συσκευή χρειάζεται επισκευή επικοινωνήστε με τον εξουσιοδοτημένο αντιπρόσωπο της Sunrise ή με το τμήμα σέρβις της εταιρίας στο τηλ/νο 800-333-4000 (814-443-4881) (Η.Π.Α.) για περαιτέρω οδηγίες. ΣΗΜΕΙΩΣΗ – Αυτή η εγγύηση δεν καλύπτει μηχανήματα αντικατάστασης για την διάρκεια της επισκευής, καθώς επίσης αποζημίωση για ενοικίαση κάποιας άλλης συσκευής για την διάρκεια της επισκευής, Επίσης δεν καλύπτει το κόστος της εργασίας η οποία θα προκύψει από την επισκευή ή αντικατάσταση των ελαττωματικών εξαρτημάτων.

ΔΕΝ ΥΠΑΡΧΕΙ ΚΑΜΙΑ ΑΛΛΗ ΕΓΓΥΗΣΗ, ΟΥΤΕ ΚΑΠΟΙΑ ΥΠΟΚΡΥΠΤΟΜΕΝΗ ΠΟΥ ΝΑ ΕΦΑΡΜΟΖΕΤΑΙ, ΣΥΜΠΕΡΙΛΑΜΒΑΝΟΜΕΝΗΣ ΚΑΙ ΑΥΤΗΣ ΤΗΣ ΜΕΤΑΠΩΛΗΣΗΣ ΚΑΙ ΤΗΣ ΚΑΛΗΣ ΚΑΤΑΣΤΑΣΗΣ ΓΙΑ ΣΥΓΚΕΚΡΙΜΕΝΟ ΣΚΟΠΟ ΚΑΙ Ο ΧΡΟΝΟΣ ΠΕΡΙΟΡΙΖΕΤΑΙ Σ' ΑΥΤΟΝ ΠΟΥ ΟΡΙΖΕΙ Η ΠΕΡΙΟΡΙΣΜΕΝΗ ΕΓΓΥΗΣΗ ΚΑΘΩΣ ΚΑΙ ΣΕ ΜΙΑ ΣΙΩΠΗΡΗ ΠΑΡΑΤΑΣΗ ΟΠΩΣ Ο ΝΟΜΟΣ ΟΡΙΖΕΙ ΚΑΙ ΚΑΘΕ ΑΛΛΗ ΕΓΓΥΗΣΗ ΑΠΟΚΛΕΙΕΤΑΙ. ΑΥΤΟ ΕΙΝΑΙ ΤΟ ΜΟΝΑΔΙΚΟ ΜΕΣΟ ΑΝΤΙΜΕΤΩΠΙΣΗΣ ΚΑΙ ΕΥΘΥΝΗΣ ΚΑΤΑ ΣΕΙΡΑ ΚΑΙ ΓΙΑ ΠΕΡΙΟΡΙΣΜΕΝΗΣ ΕΚΤΑΣΗΣ ΖΗΜΙΕΣ ΣΥΜΦΩΝΑ ΜΕ ΤΟ ΝΟΜΟ ΚΑΙ ΟΛΕΣ ΟΙ ΑΛΛΕΣ ΕΓΓΥΗΣΕΙΣ ΑΠΟΚΛΕΙΟΝΤΑΙ ΑΠΟ ΤΟ ΝΟΜΟ. ΜΕΡΙΚΕΣ ΠΟΛΙΤΕΙΕΣ ΔΕΝ ΕΠΙΤΡΕΠΟΥΝ ΤΟΥΣ ΠΕΡΙΟΡΙΣΜΟΥΣ ΚΑΙ ΤΟ ΧΡΟΝΙΚΟ ΠΕΡΙΟΡΙΣΜΟ ΜΙΑΣ ΕΓΓΥΗΣΗΣ Ή ΤΟΝ ΠΕΡΙΟΡΙΣΜΟ Ή ΑΠΟΚΛΕΙΣΜΟ Ή ΤΙΣ ΠΕΡΙΟΡΙΣΜΕΝΗΣ ΕΚΤΑΣΗΣ ΖΗΜΙΕΣ, ΕΤΣΙ ΙΣΩΣ Ο ΠΑΡΑΠΑΝΩ ΠΕΡΙΟΡΙΣΜΟΣ Ή ΑΠΟΚΛΕΙΣΜΟΣ ΝΑ ΜΗΝ ΙΣΧΥΕΙ ΓΙΑ ΤΗΝ ΔΙΚΗ ΣΑΣ ΠΕΡΙΠΤΩΣΗ.

Αυτή η εγγύηση σας δίνει συγκεκριμένα νομικά δικαιώματα και ίσως να έχετε και άλλα δικαιώματα τα οποία από πολιτεία σε πολιτεία μπορεί να διαφέρουν.

ΔΗΛΩΣΗ ΣΥΜΒΑΤΟΤΗΤΑΣ

Κατασκευαστής:

Sunrise Medical

Διεύθυνση:

Respiratory Products Division

100 DeVilbiss Drive

Somerset, Pennsylvania 15501-2125 USA

Χαρακτηρισμός προϊόντος:

Νεφελοποιητής

Τύπος, μοντέλο:

DeVilbiss® 3655Se & 3655U

Δηλώνουμε ότι το παραπάνω προϊόν ανταποκρίνεται πλήρως στις απαιτήσεις της οδηγίας 93/42/EEC της Ευρωπαϊκής Ένωσης, καθώς και με τα ακόλουθα:

Ποιοτικός έλεγχος που εφαρμόζεται:

ISO9001/ISO13485

Κάλυμμα RWTÜV

MDD Annex II εφαρμόζεται

Εφαρμοσμένες προδιαγραφές

Ασφαλείας:

IEC 60601-1:1988 συμπεριλ. A1 & A2

Αντιπρόσωπος Ευρώπης:

Sunrise Medical Ltd.

Sunrise Business Park

High Street

Wollaston, West Midlands DY8 4PS

England

Τηλ. 44-138-444-6688

®Πατέντα καταχωρημένη στο αμερικάνικο γραφείο ευρεσιτεχνίας και επωνυμιών, καθώς επίσης και σε άλλες χώρες.

CE
0044